

2) 铆身选择

1、六角形

六角形拉铆螺母配合六角型孔，使其达到最大的防转效果。



2、圆身，竖纹或平滑型

在某些不易加工六角形孔处应用竖纹的防转效果比平滑的要好，尤其应用在软质材料上（铝、塑料等）



3、通孔

最常见、常用的一种，可以自由选择螺丝的长度。



4、盲孔

盲孔螺母具有一定的防水效果。



六、安装

1)、安装注意事项

▲拉铆螺母的安装孔径请参考相应的产品列表。

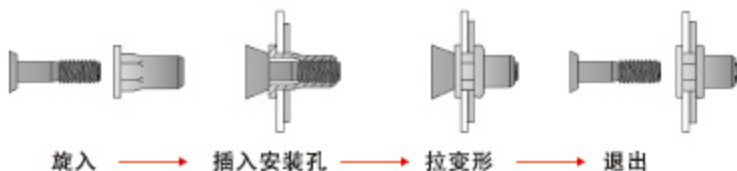
铆接范围的表面平行度为 $\pm 0.05\text{mm}$;

▲优先选用六角型或带竖纹的拉铆螺母。

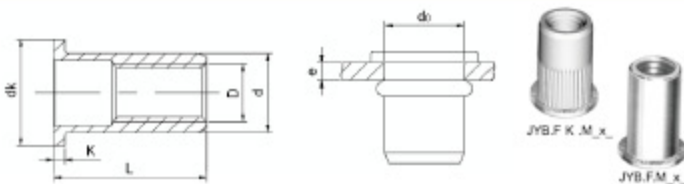


2)、安装

推荐采用下图所示的安装技术，安装过程中拉铆螺母被旋上心轴、插入安装孔，然后通过拉铆使拉铆螺母变形，最后退出拉铆螺母。



◆平头拉铆螺母

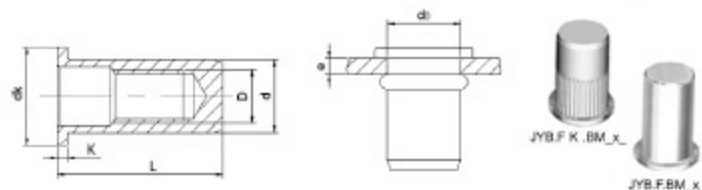


尺寸单位: MM

All dimension are in millimeters

METRIC (公制)	型号 Type	D	e	d ₁ +0.15 +0.06	d	dk	K	L
	JYB.F(O).M3x9	M3		0.5-2.0	5	5	7	0.8
JYB.F(O).M3x10.5	2.0-3.0			10.5				
JYB.F(O).M4x10.7	M4		0.5-2.0	6	6	9	0.8	10.7
JYB.F(X).M4x13			2.0-4.0					13.0
JYB.F(X).M5x13	M5		0.5-2.0	7	7	10	1.0	13.0
JYB.F(O).M5x15.5			3.0-5.0					15.5
JYB.F(O).M6x15	M6		0.5-3.0	9	9	13	1.5	15.0
JYB.F(O).M6x17.5			3.0-5.0					17.5
JYB.F(O).M8x18	M8		0.5-3.5	11	11	15	1.5	18.0
JYB.F(O).M8x20			3.5-5.5					20.0
JYB.F(O).M10x20.4	M10		0.5-3.5	13	13	17	1.8	20.4
JYB.F(X).M10x24			3.5-5.5					24.0
JYB.F(X).M12x24.4	M12		0.5-3.5	15	15	19	1.8	24.4

◆平头盲孔拉铆螺母

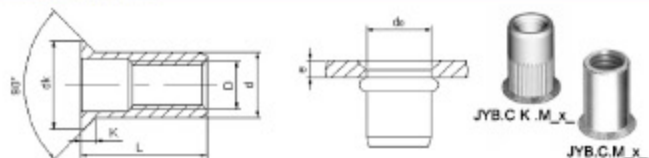


尺寸单位: MM

All dimension are in millimeters

METRIC (公制)	型号 Type	D	e	d ₁ +0.15 +0.05	d	d ₂	K	L
	JYB.F(O).BM3x16	M3	0.5-2.0	5	5	7	0.8	16.0
	JYB.F(O).BM4x17.4	M4	0.5-2.5	6	6	9	0.8	17.4
	JYB.F(O).BM5x19.5	M5	0.5-3.5	7	7	10	1.0	19.5
	JYB.F(O).BM6x23.5	M6	1.0-4.5	9	9	13	1.5	23.5
	JYB.F(O).BM8x28	M8	1.0-5.0	11	11	15	1.5	28.0
	JYB.F(O).BM10x34.3	M10	1.0-6.5	13	13	17	1.8	34.3
	JYB.F(O).BM12x36	M12	1.5-6.0	15	15	19	1.8	36.0
	JYB.F(O).BM12x40	M12	1.5-6.0	16	16	23	2.0	40.0

沉头拉铆螺母

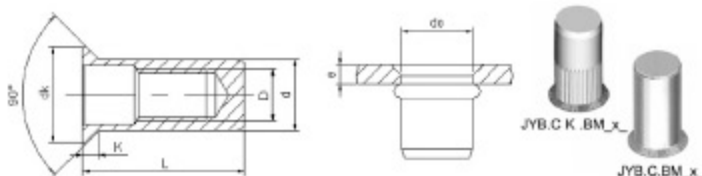


尺寸单位: MM

All dimension are in millimeters

METRIC (公制)	型号 Type	D	e	d ₁ +0.15 +0.05	d	d ₂	K	L
	JYB.C(O).M3x9.5	M3	1.6-3.0	5	5	7.9	1.5	9.5
	JYB.C(O).M3x10.5		3.0-4.0					10.5
	JYB.C(O).M4x11	M4	1.6-3.5	6	6	9	1.5	11.0
	JYB.C(O).M4x13		3.5-5.0					13.0
	JYB.C(O).M5x14	M5	1.6-3.5	7	7	10	1.5	14.0
	JYB.C(O).M5x15		3.5-5.0					15.0
	JYB.C(O).M6x15	M6	1.6-4.0	9	9	11.9	1.5	15.0
	JYB.C(O).M6x17		4.0-6.0					17.0
	JYB.C(O).M8x16.5	M8	1.6-4.5	11	11	14	1.5	16.5
	JYB.C(O).M8x19		4.5-6.0					19.0
	JYB.C(O).M10x19	M10	1.6-4.5	13	13	16.9	1.7	19.0
	JYB.C(O).M10x20.5		4.5-6.0					20.5
	JYB.C(O).M12x22.5	M12	1.6-5.0	15	15	18.0	1.7	22.5

沉头盲孔拉铆螺母

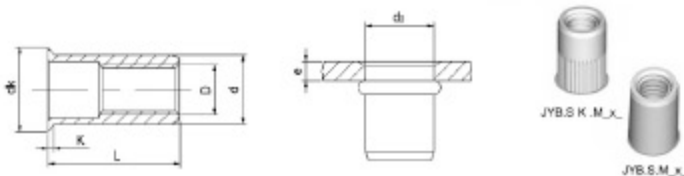


尺寸单位: MM

All dimension are in millimeters

METRIC (公制)	型号 Type	D	e	d ₁ +0.15 +0.05	d	d ₂	K	L
	JYB.C(O).BM3x15	M3	1.1-2.0	5	5	7	1.0	15.0
	JYB.C(O).BM4x17.4	M4	1.6-3.5	6	6	9	1.5	17.4
	JYB.C(O).BM5x19.5	M5	1.6-3.5	7	7	10	1.5	19.5
	JYB.C(O).BM6x23.5	M6	1.6-4.0	9	9	12	1.5	23.5
	JYB.C(O).BM8x28.5	M8	1.6-4.5	11	11	14	1.5	28.5
	JYB.C(O).BM10x33	M10	1.8-5.0	13	13	16	1.7	33.0
	JYB.C(O).BM12x36	M12	1.9-6.0	15	15	18.5	1.8	36.0

小头拉铆螺母

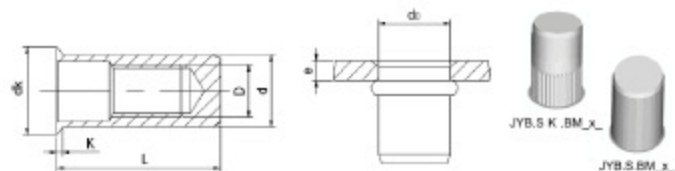


尺寸单位: MM

All dimension are in millimeters

METRIC (公制)	型号 Type	D	e	d ₁ +0.15 +0.05	d	d ₂	K	L
	JYB.S(O).M3x 8.5	M3	0.5-1.5	5	5	5.5	0.35	8.5
	JYB.S(O).M4x10	M4	0.5-1.5	6	6	7	0.50	10.0
	JYB.S(O).M5x12	M5	0.5-2.0	7	7	8	0.60	12.0
	JYB.S(O).M6x 14.5	M6	0.5-3.0	9	9	10	0.60	14.5
	JYB.S(O).M8x16.5	M8	0.5-3.5	11	11	12.3	0.60	16.5
	JYB.S(O).M10x 19.0	M10	1.0-3.5	13	13	14.5	0.85	19.0
	JYB.S(O).M12x 22.5	M12	0.5-3.5	15	15	16.5	0.85	22.5

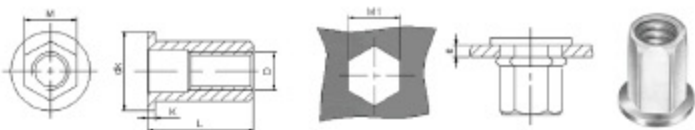
◆ 小头盲孔拉铆螺母



尺寸单位: MM
All dimension are in millimeters

METRIC (公制)	型号 Type	D	e	d ₁ +0.15 +0.05	d	d ₂	K	L
	JYB.S(O).M3x15	M3	0.5-2.0	5	5	6.5	0.35	15.0
JYB.S(O).M4x16.5	M4	0.5-2.0	6	6	7	0.50	16.5	
JYB.S(O).M5x18.5	M5	0.5-2.5	7	7	8	0.60	18.5	
JYB.S(O).M6x23	M6	0.5-3.0	9	9	10	0.60	23.0	
JYB.S(O).M8x26.5	M8	0.5-3.5	11	11	12.5	0.60	26.5	
JYB.S(O).M10x33	M10	0.5-3.5	13	13	14.5	0.85	33.0	
JYB.S(O).M12x38	M12	2.0-4.0	15	15	16.5	0.85	38.0	

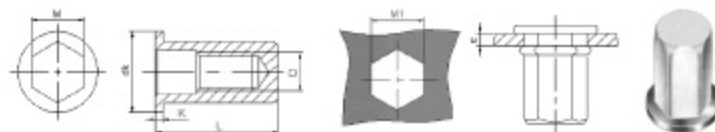
◆ 平头全六角拉铆螺母



尺寸单位: MM
All dimension are in millimeters

METRIC (公制)	型号 Type	D	e	M1 +0.15 +0.05	M	d ₂	K	L
	JYB.F.M3x8.5H	M3	0.5-2.0	5	5	7	0.8	8.9
JYB.F.M4x10.7H	M4	0.5-2.5	6	6	9	0.8	10.7	
JYB.F.M5x13H	M5	0.5-3.0	7	7	10	1.0	13.0	
JYB.F.M6x15.5H	M6	0.5-3.0	9	9	13	1.0	15.8	
JYB.F.M8x18H	M8	0.5-3.5	11	11	15	1.5	18.0	
JYB.F.M10x20.4H	M10	0.5-3.5	12	12	17	1.8	20.4	
JYB.F.M12x24.3H	M12	0.5-4.0	15	15	19	1.8	24.3	

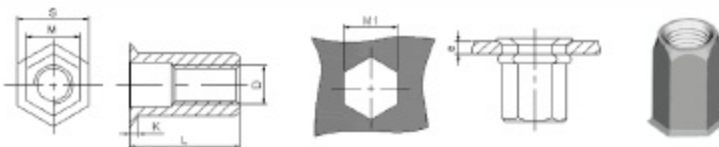
◆ 平头全六角盲孔拉铆螺母



尺寸单位: MM
All dimension are in millimeters

METRIC (公制)	型号 Type	D	e	M1 +0.15 +0.05	M	d ₂	K	L
	JYB.F.M4x17.4H	M4	0.5-2.5	6	6	9	0.8	17.4
JYB.F.M5x19.5H	M5	0.5-3.0	7	7	10	1.0	19.5	
JYB.F.M6x24.4H	M6	0.5-3.5	9	9	13	1.5	24.4	
JYB.F.M8x28H	M8	0.5-3.5	11	11	15	1.5	28.0	

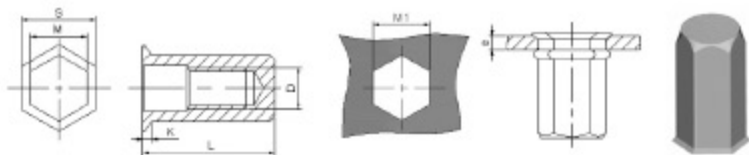
◆ 小头全六角拉铆螺母-六角头



尺寸单位: MM
All dimension are in millimeters

METRIC (公制)	型号 Type	D	e	M1 +0.15 +0.05	M	S	K	L
	JYB.S.M3x8.5H	M3	0.5-2.0	5	5	5.9	0.5	8.5
JYB.S.M4x11H	M4	0.5-2.0	6	6	6.8	0.6	11.0	
JYB.S.M5x12H	M5	0.5-2.5	7	7	8.0	0.6	12.0	
JYB.S.M6x14.3H	M6	0.5-3.0	9	9	10.0	0.6	14.3	
JYB.S.M8x16.5H	M8	0.5-3.5	11	11	12.0	0.6	16.5	
JYB.S.M10x19H	M10	0.5-3.5	13	13	14.5	0.8	19.0	

◆ 小头全六角盲孔拉铆螺母 六角头

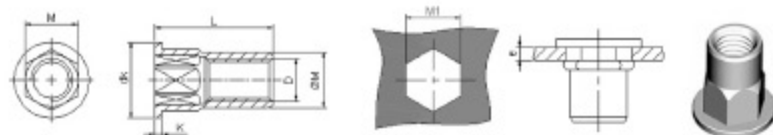


尺寸单位: MM

All dimension are in millimeters

METRIC (公制)	型号 Type	D	e	M1 +0.15 +0.06	M	S	K	L
	JYB. S. BM4x16.5H	M4	0.5-2.0	6	6	6.8	0.6	16.5
	JYB. S. BM5x18.5H	M5	0.5-2.5	7	7	8.0	0.6	18.5
	JYB. S. BM6x22.8H	M6	0.5-3.0	9	9	10.0	0.6	22.8
	JYB. S. BM8x26.5H	M8	0.5-3.5	11	11	12.0	0.6	26.5

◆ 平头半六角拉铆螺母

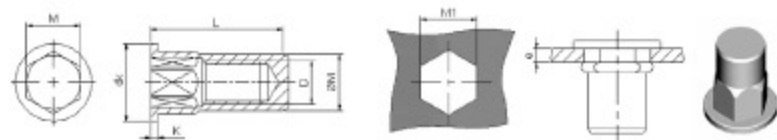


尺寸单位: MM

All dimension are in millimeters

METRIC (公制)	型号 Type	D	e	M1 +0.15 +0.05	M	d _t	K	L
	JYB. F. M3x9h	M3	0.5-2.0	5	5	7	0.8	9.0
	JYB. F. M4x10.8h	M4	0.5-2.5	6	6	9	0.8	10.8
	JYB. F. M5x13h	M5	0.5-3.0	7	7	10	1.0	13.0
	JYB. F. M6x15.9h	M6	0.5-3.5	9	9	13	1.5	15.9
	JYB. F. M8x18h	M8	0.5-3.5	11	11	15	1.5	18.0
	JYB. F. M10x20.3h	M10	0.5-3.5	13	13	17	1.8	20.3
	JYB. F. M12x24h	M12	1.5-6.0	15	15	19	2.0	24.0

◆ 平头半六角盲孔拉铆螺母



尺寸单位: MM

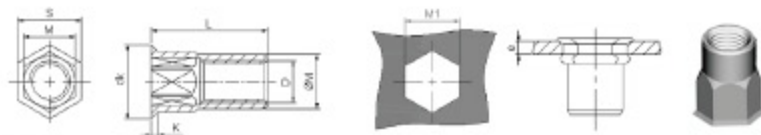
All dimension are in millimeters

METRIC (公制)	型号 Type	D	e	M1 +0.15 +0.05	M	d _t	K	L
	JYB. F. BM3x16h	M3	0.5-2.0	5	5	7	0.8	16.0
	JYB. F. BM4x17h	M4	0.5-2.5	6	6	9	0.8	17.0
	JYB. F. BM5x19h	M5	0.5-3.0	7	7	10	1.0	19.0
	JYB. F. BM6x22h	M6	0.5-3.5	9	9	12	1.3	22.0
	JYB. F. BM8x28h	M8	0.5-3.5	11	11	14.5	1.5	28.0
	JYB. F. BM10x30h	M10	1.0-5.0	13	13	16.5	1.8	30.0
	JYB. F. BM12x36h	M12	1.5-6.0	15	15	19.0	2.0	36.0

京揚 拉铆螺母 Rivet Nuts

拉铆螺母产品规格

◆ 小头半六角拉铆螺母

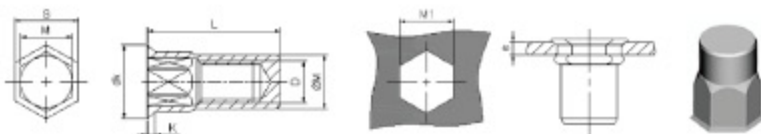


尺寸单位: MM

All dimension are in millimeters

METRIC (公制)	型号 Type	D	e	M1 +0.15 +0.05	M	S	K	L
	JYB.S.M3x8.5h	M3	0.5-1.5	5	5	6.0	0.5	8.5
	JYB.S.M4x10h	M4	0.5-2.0	6	6	6.8	0.5	10.0
	JYB.S.M5x12h	M5	0.5-2.5	7	7	8.0	0.6	12.0
	JYB.S.M6x14.5h	M6	0.5-3.0	9	9	10.0	0.6	14.5
	JYB.S.M8x16.5h	M8	0.5-3.5	11	11	12.5	0.6	16.5
	JYB.S.M10x19h	M10	0.5-3.5	13	13	14.3	0.6	19.0
	JYB.S.M12x24h	M12	1.5-6.0	15	15	16.5	0.85	24.0

◆ 小头半六角盲孔拉铆螺母



尺寸单位: MM

All dimension are in millimeters

METRIC (公制)	型号 Type	D	e	M1 +0.15 +0.05	M	S	K	L
	JYB.S.BM3x15h	M3	0.5-2.0	5	5	5.5	0.35	15.0
	JYB.S.BM4x16.5h	M4	0.5-2.0	6	6	7.0	0.5	16.5
	JYB.S.BM5x18.5h	M5	0.5-2.5	7	7	8.0	0.6	18.5
	JYB.S.BM6x23h	M6	0.5-3.0	9	9	10.0	0.6	23.0
	JYB.S.BM8x26.5h	M8	0.5-3.5	11	11	12.3	0.6	26.5
	JYB.S.BM10x33h	M10	0.5-3.5	13	13	14.5	0.85	33.0
	JYB.S.BM12x36h	M12	1.5-6.0	15	15	16.5	0.85	36.0

卓越品质 非凡京扬

